



Map:	BovenIJ ziekenhuis\07.03 Projectenbureau\Werkinstructies	Status:	Aangemaakt door: Larissa Veldhuis
Titel:	Zorgpad standaard zwangerschapscontroles		
Versie:	1		

Algemeen

Aangemaakt: 11-08-2016 (Larissa Veldhuis)

Wijzigingsdatum: 30-08-2016 (Larissa Veldhuis)

Controledatum: -

Publicatiedatum: -

**Publicatie eind
datum:** -

Wijzigingen ten opzichte van vorige versie:

Overigen

Document tonen in 'Nieuwe en gewijzigde documenten'?:

Nee

Documentbeheerders

Documentbeheerders:

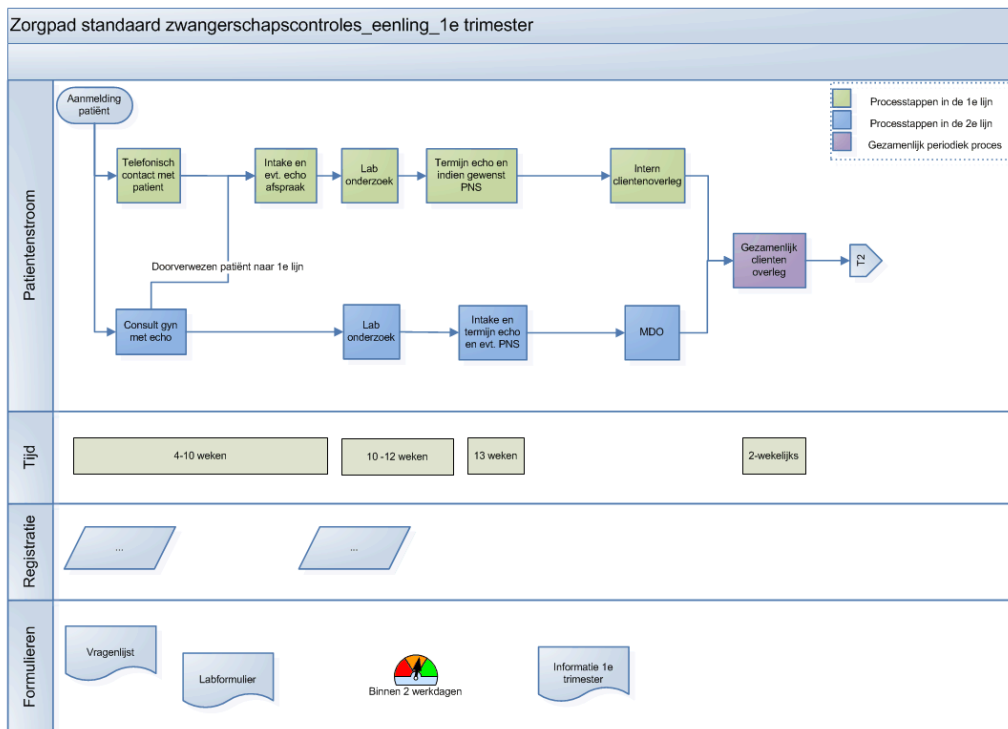
- Larissa Veldhuis

Beoordeling

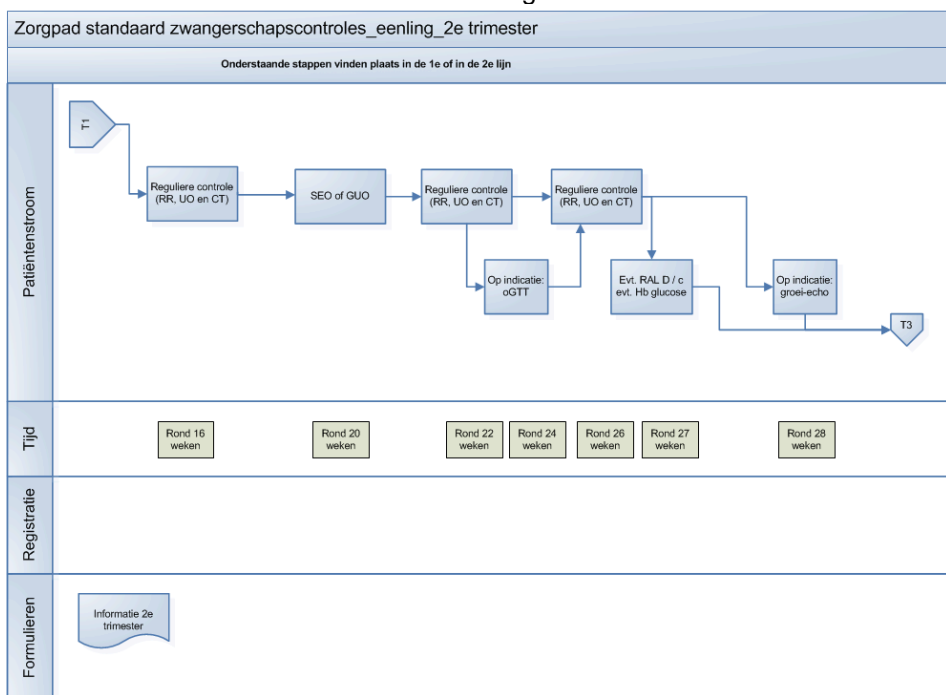
Beoordelingsronde	Deadline	Beoordelaar
Beoordeling	14 dagen	-
Autorisatieronde	14 dagen	-

Hyperlinks

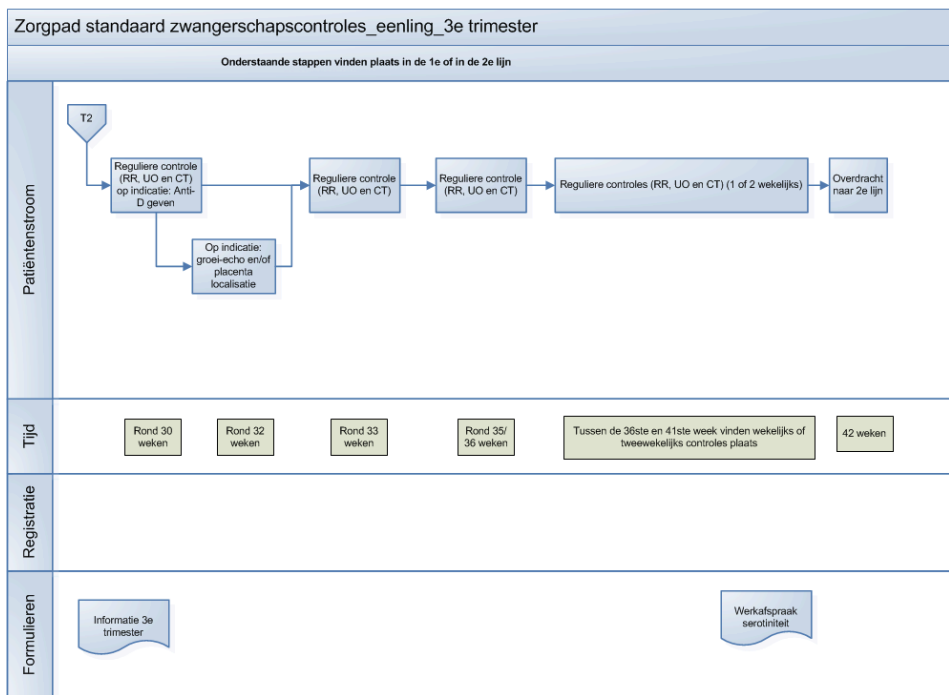
Uitgaand



Pagina-1



Pagina-2



Aanmelding patiënt	
-	
Consult gyn met echo	
-	
Intake en evt. echo afspraak	
-	
Lab onderzoek	
Omschrijving:	GG&GD zwangerenlab Hb, eventueel Hb typering Glucose ad random
Lab onderzoek	
Omschrijving:	GG&GD zwangerenlab Hb, eventueel Hb typering Glucose ad random
Intake en termijn echo en evt. PNS	
Omschrijving:	Intake en termijn echo, eventueel aangevuld met Prenatale Screening.
Telefonisch contact met patiënt	
Omschrijving:	De eerste lijn heeft voorafgaand aan de eerste intake een telefonisch gesprek met de patiënt.
Termijn echo en indien gewenst PNS	
-	
Gezamenlijk cliënten overleg	
-	
Intern cliëntenoverleg	
-	
MDO	
-	
Reguliere controle (RR, UO en CT)	
Omschrijving:	Standaard bij iedere controle RR,UO en CT. RR: bloeddruk meting UO: uitwendig onderzoek CT: cortonen

SEO of GUO	
Omschrijving:	SEO: Structureel Echoscopisch Onderzoek GUO: Geavanceerd Ultrageluid Onderzoek
Reguliere controle (RR, UO en CT)	
Omschrijving:	Standaard bij iedere controle RR,UO en CT.
Reguliere controle (RR, UO en CT)	
Omschrijving:	Standaard bij iedere controle RR,UO en CT.
Op indicatie: oGTT	
Omschrijving:	oGTT: orale glucose tolerantietest
Evt. RAL D / c evt. Hb glucose	
Omschrijving:	RAL D / c: Rhesus antilichamen
Op indicatie: groei-echo	
-	
Reguliere controle (RR, UO en CT) op indicatie: Anti-D geven	
Omschrijving:	Standaard bij iedere controle RR,UO en CT.
Op indicatie: groei-echo en/of placenta localisatie	
-	
Reguliere controle (RR, UO en CT)	
Omschrijving:	Standaard bij iedere controle RR,UO en CT.
Reguliere controle (RR, UO en CT)	

Omschrijving:	Standaard bij iedere controle RR,UO en CT.
Reguliere controles (RR, UO en CT) (1 of 2 wekelijks)	
Omschrijving:	Standaard bij iedere controle RR,UO en CT en vanaf week 41 wordt de werkafpraak serotiniteit toegepast.
Overdracht naar 2e lijn	
-	

Informatie 1^e trimester

Te verstrekken:

- Erkenning
- Counseling Prenatale Screening (PNS)
- Informatie voeding, vitamines, infectieziekten, rhesus anti D,
- Informatie kraamzorg aanvragen
- Informatie vroege voorlichting
- Op indicatie: Informatie stop roken poli, V-mis
- Informatie lopende studies (onder andere Polar)
- Informatie centering pregnancy

Informatie inwinnen:

- BSN
- Verzekering
- Identiteitsbewijs
- E-mailadres
- Etniciteit/geloof
- Algemene, obstetrische, familie en sociale anamnese
- Intoxicaties

Acties:

- Toestemming informatie-uitwisseling (Huisarts, 2^e lijn, Perined, Ouder Kind Centrum, specialist, etc.)
- Aanmelden Pregnant
- Eventueel afspraak maken echo
- Labformulier mee
- Meegeven vragenlijst intake
- Aanmelden intern cliëntenoverleg of Multidisciplinair Overleg (MDO) en/of gezamenlijk cliëntenoverleg
- Casemanager toewijzen
- Meegeven van informatie (koffer/tas):
 - Groeigids
 - Borstvoedingsgids
 - Info kraamzorg
 - Baby uitzetlijst
 - Veilig slapen
 - Stoppen met roken
 - Polar
 - Zwangerschapscursus
 - Informatie over praktijk/ziekenhuis

Optionele acties:

- Meegeven vragenlijst vroegsignalering en borstvoeding
- Informatie praktijk geven
- Voorlichter Eigen Taal & Cultuur (VETC-verwijzing)
- Voorzorg-verwijzing

Informatie 2^e trimester

Te verstrekken:

- Lab uitslag bespreken
- Uitslag Prenatale Screening (PNS) of termijn echo bespreken
- Counseling Structureel Echoscopisch Onderzoek (SEO) / Geavanceerd Ultrageluid Onderzoek (GUO)
- TNO bespreken
- Kindsbewegingen

Informatie inwinnen:

- Kraamzorg geregeld?
- Roken gestopt?

Acties:

- Opgevraagde informatie verwerken
- Afspraak en verwijzing SEO/GUO
- Meegeven zwangerschapsverklaring
- Folders meegeven:
 - Voorbereiding partus
 - Kind bewegingen voelen
 - Ouder Kind Centrum

Optionele acties:

- Aanpassen A terme datum
- Lab formulier RAL D/c meegeven
- OGTT/ Hb
- Groei-echo
- Kopie zwangerschapskaart meegeven

Let op:

- Meegeven vragenlijst vroegsignalering en borstvoeding

Informatie 3^e trimester

Te verstrekken:

- Informatie borstvoeding
- Informatie bevalling
- Pijnstilling
- Bevalplan
- Belinformatie partus
- Adviezen bij Spontaneous rupture of membranes (SROM)
- Indaling hoofd

Informatie inwinnen:

- Kindsbewegingen
- Checken intake kraamzorg
- Checken of kraampakket geregeld is
- Bespreken bevalplan
- Borst of flesvoeding

Acties:

- Bijzonderheden voor gezamenlijk cliëntenoverleg
- Bijzonderheden voor kraamzorg
- Folders meegeven:
 - Eerste 24 uur
 - Hielprik

Optionele acties:

- Bespreken uitslag oGTT
- Lab Hb
- Bespreken plaats partus en eigen bijdrage
- Bespreken bevalling situatie thuis
- Anti D op indicatie
- Groei-echo
- Echo placenta locatie op indicatie
- Echo ligging op indicatie
- Bespreken beleid bij serotiniteit